

Assinador de Documentos

Para que a assinatura digital ocorra com sucesso é necessário que as premissas a seguir sejam atendidas:

1. Somente certificados válidos na raiz da ICP-Brasil poderão ser utilizados para assinar documentos.
2. O usuário que irá assinar o documento tem de ser o usuário logado no sistema.
3. O Java 7 ou superior deve estar instalado na máquina do usuário.


As telas mostradas abaixo permitem que você assine digitalmente uma declaração no Siconfi.


Nesta tela, leia as orientações e clique no botão 'Executar Aplicativo' para iniciar a execução do processo de assinatura:

Página Inicial do Siconfi / Área Restrita / Atestar Cumprimento de Limites / Assinatura Digital de Documento

Assinatura Digital de Documento Ajuda

A assinatura digital será realizada através de um aplicativo* externo.
Caso esse aplicativo não seja executado automaticamente, clique no arquivo baixado.

 Executar Aplicativo


Aguardando assinatura...

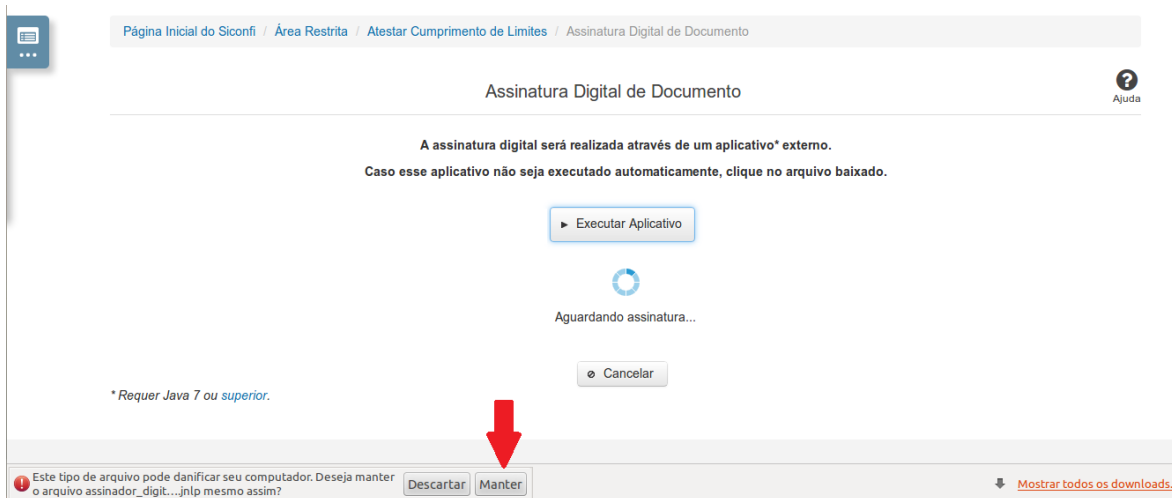
Cancelar

* Requer Java 7 ou superior.

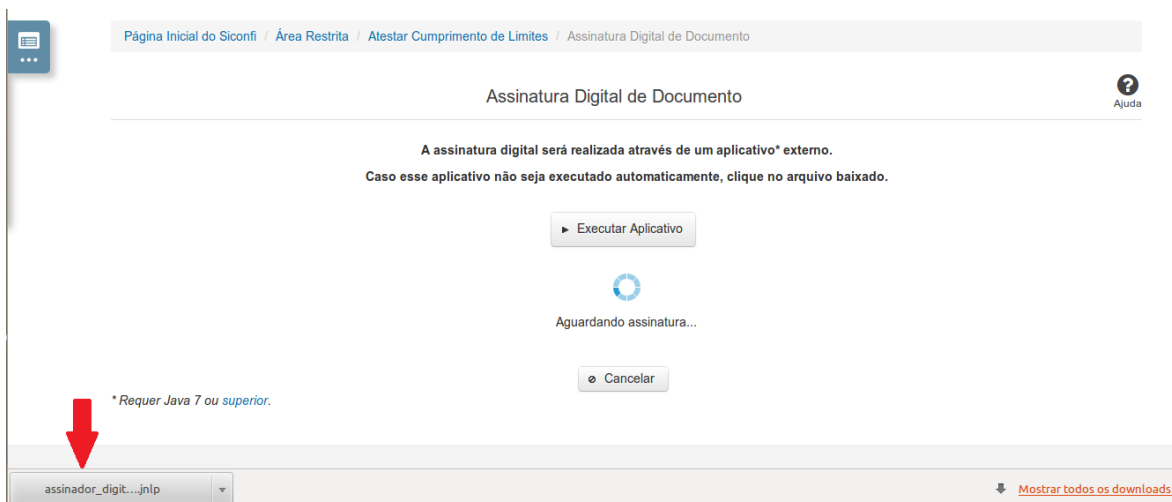
As telas seguintes variam de acordo com o browser que está sendo utilizado.

No Chrome:

Você deve clicar no botão ‘Manter’, no canto inferior esquerdo da tela, para prosseguir com a execução do assinador:

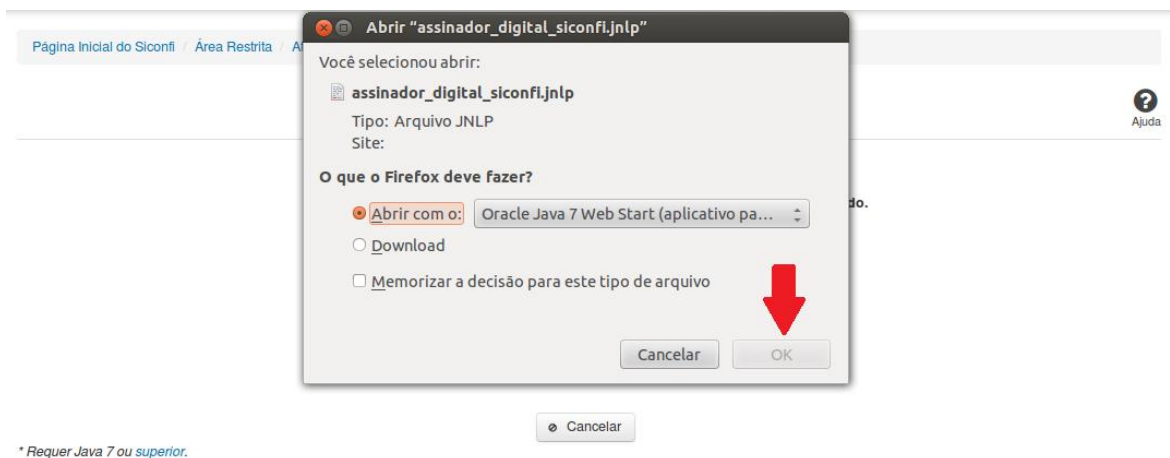


Em seguida, clique no arquivo baixado ‘assinador_digital_siconfi.jnlp’, no canto inferior esquerdo da tela:



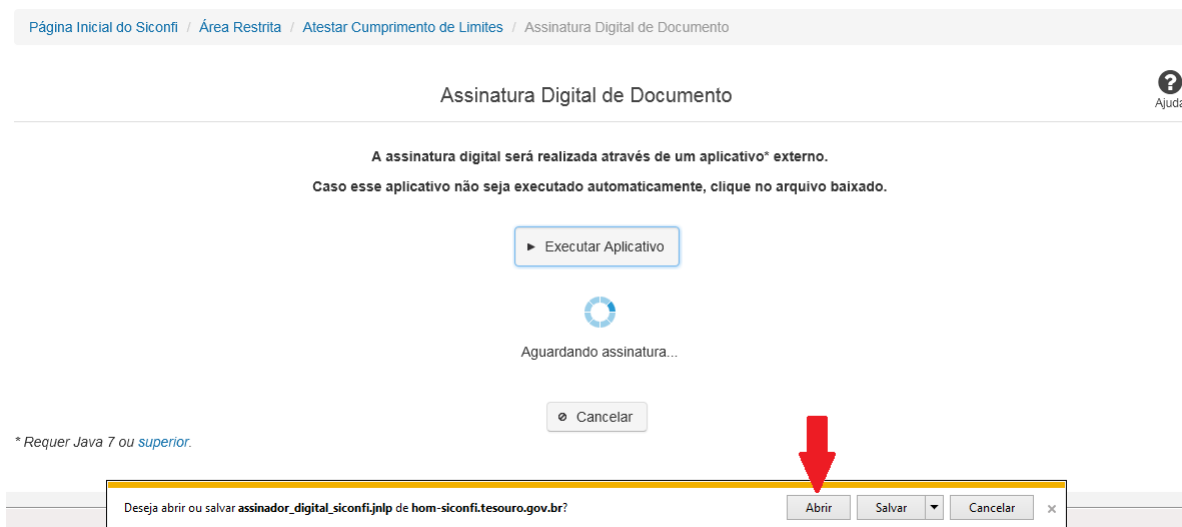
No Mozilla Firefox:

Você deve selecionar a opção ‘Abrir com o:’ e, em seguida, clicar no botão ‘OK’, para prosseguir com a execução do assinador:

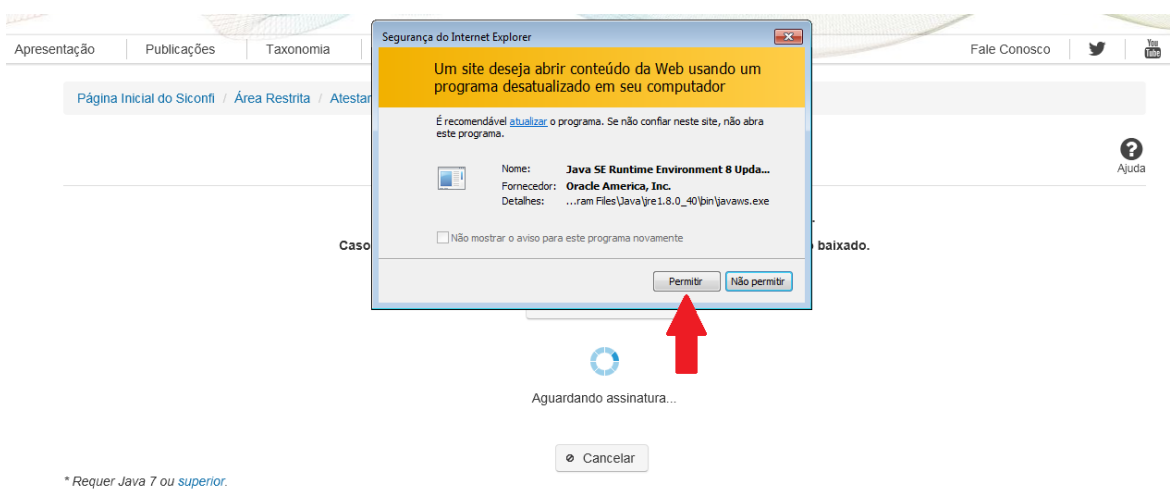


No Internet Explorer:

Você deve clicar no botão ‘Abrir’, na parte inferior da tela, para prosseguir com a execução do assinador:

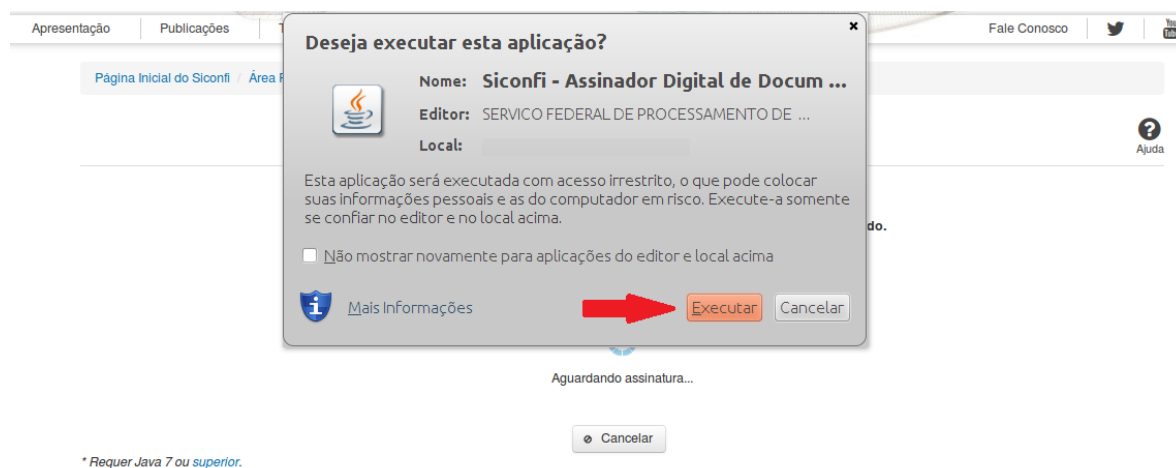


Em seguida, clique no botão ‘Permitir’:

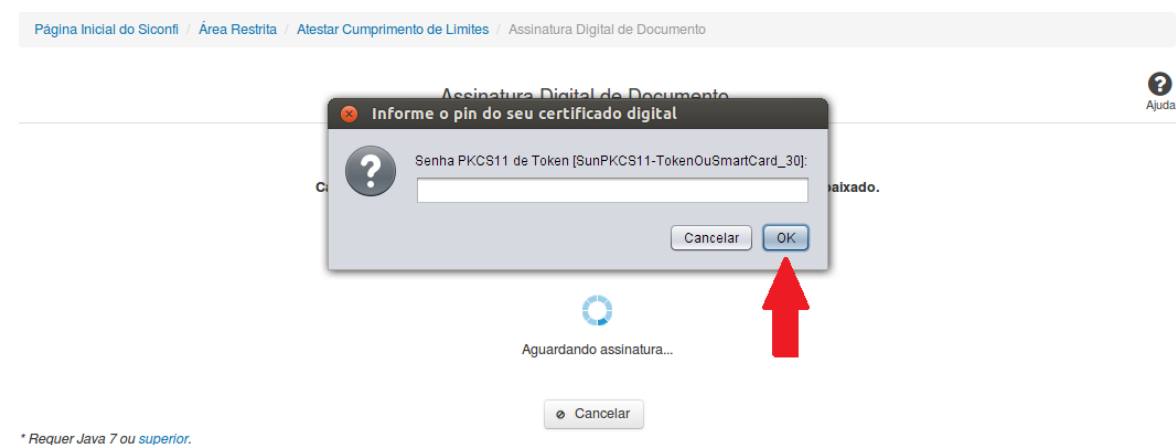


Para dar prosseguimento na assinatura, as seguintes telas serão exibidas, independente do browser que está sendo utilizado.

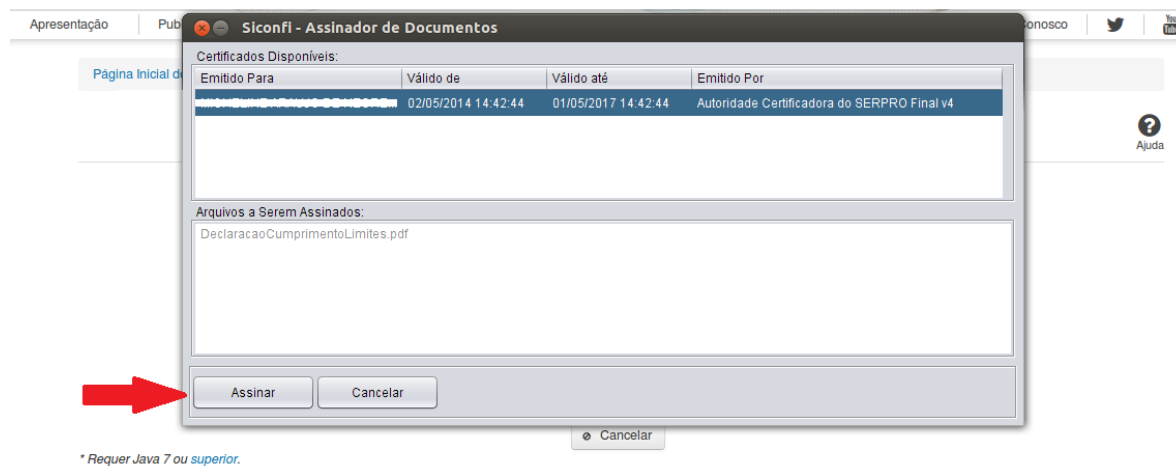
Você deve clicar no botão 'Executar':



Em seguida, informe a senha do seu Certificado Digital:



Agora, selecione seu certificado na lista de certificados exibidos e clique no botão 'Assinar':



O sistema solicitará que você aguarde alguns segundos, para confirmar o sucesso da assinatura e, em seguida, retornará para a tela anterior.